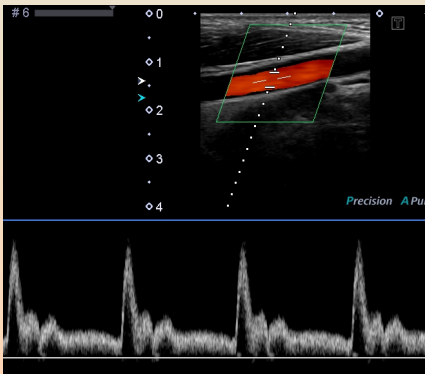


当院では

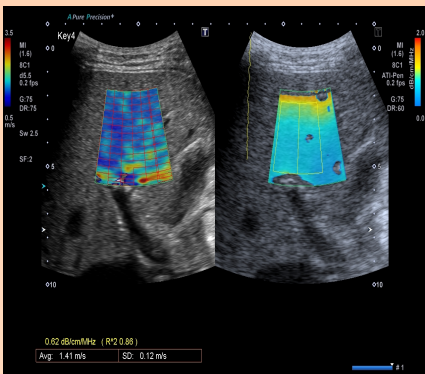
最新型の超音波診断装置を 導入しています

当院では最先端技術を搭載したフルデジタル超音波診断装置を設置しております。

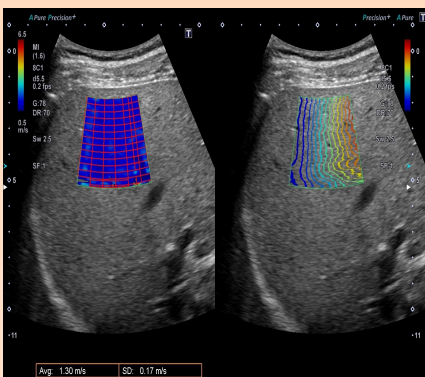
従来の装置に比べ、さらに高画質な画像検査を提供できるようになりました。超音波検査は人体に無害・無痛な検査で繰り返して行えるため、病気の早期発見や経過観察に大変有効な検査です。プローブを体表に当てることで体内臓器の形態や血流情報をリアルタイムで表示し、腹部消化器臓器（肝臓・胆のう・膵臓）・泌尿器臓器（腎臓・膀胱・前立腺）・大血管、リンパ節などの疾患を速やかに診断することが可能です。



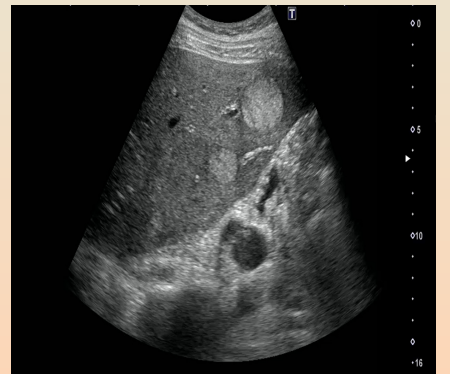
【頸動脈血流検査】



【脂肪肝測定】



【肝硬度測定】



【肝腫瘍】



【肝臓スクリーニング検査】



【胆のう】

腹部超音波（エコー）検査をご希望の方へ

- ・ 約15分で肝臓・膵臓・胆のう・胆管・腎臓・脾臓・前立腺・膀胱、大血管・リンパ節の観察を行います。
- ・ 事前に予約して頂ければ、待ち時間はありません。当日の実施も可能ですが、受診者数の状況ではお待たせする時間が長くなります。
- ・ 診察時や受付時にお気軽にお尋ね下さい。